

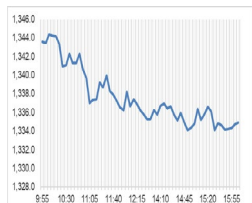
Market Comment

รอบปัจจัยใหม่

Saravut Tachochavalit, Analyst

TEL : +66 (2) 088-9754

EMAIL : Saravut.ta@rhbgroupp.com



Open	1,342.72
High	1,345.76
Low	1,333.27
Closed	1,335.64
Chg.	-7.55
Chg.%	-0.56
Value (mn)	29,582.77
P/E (x)	18.41
P/BV (x)	1.33
Yield (%)	3.39
Market Cap (bn)	16,643.88

Up	180
Down	-248
Unchanged	228

SET 50-100 - MAI - Futures Index

	Closed	Chg.	(%)
SET 50	870.26	-5.22	-0.60
SET 100	1,870.30	-11.24	-0.60
S50_Con	867.00	-4.10	-0.47
MAI Index	282.52	-1.23	-0.43

Trading Breakdown: Daily

(Bt,m)	Buy	Sell	Net
Institution	3,328.48	4,238.04	-909.64
Proprietary	2,376.40	1,902.45	474.02
Foreign	14,224.27	14,098.45	125.82
Local	9,606.33	9,296.54	309.79

Trading Breakdown: Month to Date

(Bt,m)	Buy	Sell	Net
Institution	96,880.80	96,213.99	666.75
Proprietary	51,495.37	50,292.34	1,203.04
Foreign	389,765.30	397,934.91	-8,169.63
Local	248,362.35	242,062.55	6,299.82

World Markets Index

	Closed	Chg.	(%)
Dow Jones	44,882.13	168.61	0.38
NASDAQ	19,681.75	49.43	0.25
FTSE 100	8,646.88	89.07	1.04
Nikkei	39,545.85	31.88	0.08
Hang Seng	20,225.11	27.34	0.14

Foreign Exchange Rates

	Closed	Chg.	(%)
Baht (Onshore)	33.67	0.02	-0.07
Yen	154.32	0.03	-0.02
Euro	1.04	0.00	-0.04

Commodities

	Closed	Chg.	(%)
Oil: Brent	77.66	-0.14	-0.19
Oil: Dubai	80.98	-1.18	-1.44
Oil: Nymex	72.73	0.11	0.15
Gold	2,796.21	1.62	0.06
Zinc	2,756.00	35.50	1.30
BDIY Index	726.00	-20.00	-2.68

Source: Bloomberg

ตลาดหุ้นสหรัฐฯ ปิดบวก ขานรับผลประกอบการที่แข็งแกร่งของบริษัทจดทะเบียน รวมถึง Meta และ Tesla อย่างไรก็ตาม ตลาดลดช่วงบวกลง หลังทรัมป์ยืนยันว่าจะเรียกเก็บภาษีนำเข้าจากแคนาดาและเม็กซิโกในวันเสาร์ที่ 1 ก.พ. ทำให้ DOW JONES, NASDAQ, S&P500 ปิด 0.38%, 0.25%, 0.53%

ตลาดหุ้นยุโรปปิดบวกที่ระดับสูงสุดเป็นประวัติการณ์ นำโดยหุ้นกลุ่มอสังหาฯ หลังอิตาลีปรับลดดอกเบี้ยลง 0.25% ตามคาด นักลงทุนยังคงคาดการณ์ว่าอิตาลีจะปรับลดอัตราดอกเบี้ยลงอีกในปีนี้ หลังข้อมูลเศรษฐกิจยูโรโซนบ่งชี้ว่าเศรษฐกิจยังคงซบเซา ขณะที่เงินยูโรปรีมีแนวโน้มที่จะลดลง ทำให้ DAX, FTSE, CAC40, FTMIB ปิด 0.41%, 1.04%, 0.88%, 0.16%

สัญญาราคาน้ำมันดิบ WTI ส่งมอบเดือนมี.ค. เพิ่มขึ้น 0.11 ดอลลาร์ปิดที่ 72.73 ดอลลาร์/บาร์เรล ส่วนสัญญาน้ำมันดิบ Brent ส่งมอบเดือนมี.ค. เพิ่มขึ้น 0.28 ดอลลาร์ปิดที่ 76.87 ดอลลาร์/บาร์เรล นักลงทุนจับตามาตรการเรียกเก็บภาษีสินค้านำเข้าจากเม็กซิโกและแคนาดาในอัตรา 25% ในวันที่ 1 ก.พ. นี้ ทางด้านนายไฮเวิร์ด ลัททิก ผู้ที่ได้รับการเสนอชื่อจากประธานาธิบดี ทรัมป์ให้ดำรงตำแหน่งรัฐมนตรีกระทรวงพาณิชย์ กล่าวว่า แคนาดาและเม็กซิโกสามารถหลีกเลี่ยงการถูกเก็บภาษีได้ หากรีบดำเนินการปิดชายแดนเพื่อสกัดกั้นการลักลอบขนสารเสพติดเฟรนทานิล นักลงทุนติดตามการประชุมนโยบายการเงินที่เน้นย้ำของคณะกรรมการร่วมด้านการตรวจสอบระดับรัฐมนตรี (JMMC) ของกลุ่มโอเปกพลัสในวันที่ 3 ก.พ. นี้

ตลาดหุ้นไทยวานนี้ปรับลงในขณะที่ตลาดหุ้นภูมิภาคมีทั้งบวกและลบ ตลาดหุ้นในกลุ่ม TIPS ปรับตัวลง หลังประธานเฟดส่งสัญญาณไม่รีบร้อนในการเปลี่ยนแปลงแนวทางนโยบายการเงินที่ใช้อยู่ในปัจจุบัน โดยเฉพาะในช่วงเวลาที่เศรษฐกิจยังคงแข็งแกร่ง (การจ้างงานดี แต่เงินเฟ้อยังทรงตัวอยู่ในระดับสูงกว่าเป้าหมายของเฟดที่ระดับ 2%) เฟดจะไม่มีการเปลี่ยนแปลงหรือมีการทบทวนกรอบนโยบายการเงินใหม่ในปีนี เป้าหมายของเฟดคือ จะทำให้เศรษฐกิจสหรัฐฯ มีเสถียรภาพ (การจ้างงานดี เงินเฟ้อเหมาะสม) หุ้นไทยมีแรงขายทำกำไรหุ้น DELTA, CCET หลังมีรายงานข่าวจากบลูมเบิร์กว่า เจ้าหน้าที่รัฐบาลของทรัมป์กำลังพิจารณามาตรการควบคุมเพิ่มเติมในการขายชิปของอินวีเดียให้กับจีน แต่อย่างไรก็ตามสำนักข่าวบลูมเบิร์กยังอ้างแหล่งข่าวว่า สหรัฐฯ อาจต้องใช้เวลานานกว่าจะมีการตัดสินใจขั้นสุดท้าย เนื่องจากทรัมป์เพิ่งแต่งตั้งบุคลากรในหน่วยงานที่เกี่ยวข้อง และการตัดสินใจคุมเข้มขายชิปของอินวีเดียอาจทำให้ความตึงเครียดระหว่างสหรัฐฯ และจีนอาจทวีความรุนแรงมากขึ้น

กระทรวงพาณิชย์สหรัฐฯ เปิดเผย ตัวเลขประมาณการครั้งที่ 1 สำหรับผลิตภัณฑ์มวลรวมภายในประเทศ (GDP) ไตรมาส 4/2567 ขยายตัว 2.3% ต่ำกว่าตัวเลขคาดการณ์ของตลาดที่ระดับ 2.5% ส่งผลให้อัตราผลตอบแทนพันธบัตรรัฐบาลสหรัฐฯ อายุ 10 ปี ปรับตัวลงในการซื้อขายวานนี้ ทางด้านราคาทองคำปรับตัวขึ้นแรง หลังข้อมูล GDP สหรัฐฯ ต่ำกว่าคาด เรายังคงเศรษฐกิจสหรัฐฯ ยังคงขยายตัวปานกลาง และมีความเหมาะสมกับอัตราดอกเบี้ยของเฟดในปัจจุบันที่ 4.25-4.50% นักลงทุนให้น้ำหนักเฟดปรับลดดอกเบี้ยเพียง 1 ครั้งในปีนี

แนวโน้มตลาดหุ้นไทยวันนี้คาดว่า ฟันตัว ค่าเงินบาทแข็งค่าที่ 33.62 บาท/ดอลลาร์ นักลงทุนต่างชาติขายสุทธิตราสารหนี้ไทย 5.2 พันล้านบาท ซื้อสุทธิในตลาดหุ้นไทย 126 ล้านบาท มีสถานะ short ใน SET50 Index Futures 5.2 หมื่นสัญญา YTD ปัจจุบัน SET ปรับตัวลงมากใกล้แนวรับสำคัญ 1,335 จุด วันนี้ถ้าปิดต่ำกว่า 1,342 จุดอีก แนวโน้มเดือน ก.พ. น่าจะผันผวนต่อ อาจย่อตัวลงไปแถว ๆ 1,320-1,300 จุดต่อไป กลุ่มหุ้นที่น่าสนใจยังเป็นกลุ่มแบงก์ ค้าปลีก สื่อสาร

กลยุทธ์การลงทุน

Trading: แนะนำ เก็งกำไรในกรอบ 1,335 - 1,365 จุด

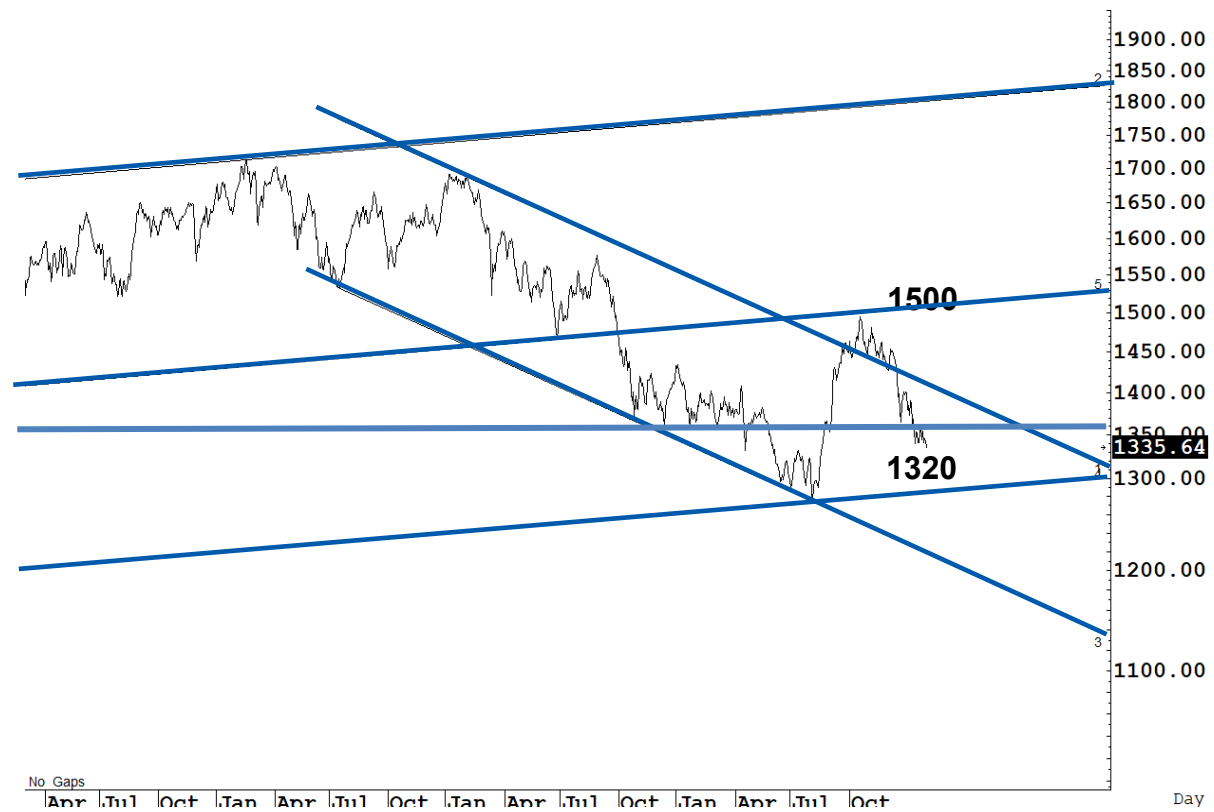
Technical Analyzer

Saravut Tachochavalit, Analyst
 TEL : +66 (2) 088 9999 Ext. 9754
 EMAIL : Saravut.ta@rhbgroup.com

SET Index

ถ้าไม่รีบติด...จะลงต่อ

Figure 1 : SET Index daily chart



Source: RHB, Aspen

SET Index ปิดที่ 1335.64 จุด -7.55 จุด มูลค่าการซื้อขาย 29,535 ล้านบาท เพิ่มขึ้นเมื่อเทียบกับปริมาณการซื้อขายวันก่อนหน้า โดยนัก
 ลงทุนต่างประเทศซื้อสุทธิ 126 ล้านบาท และขายสุทธิ 8,170 ล้านบาท YTD

ระยะกลาง : SET Index อยู่ในช่วงสร้างฐานใหม่ SET ยังคงปิดเหนือระดับ 1,380 จุดในเดือนที่ผ่านมา ทำให้หวังผลฟื้นตัวขึ้นไปแถว ๆ 1,445
 จุด แต่ถ้าในระหว่างเดือนม.ค. นี้ SET กลับมาปิดต่ำกว่า 1,380 จุดอีก เชื่อว่า SET จะถอยกลับลงไปที่ตั้งหลักแถว ๆ 1,330-1,320 จุด สำหรับ
 ทิศทางในไตรมาส 1/2568 คาดว่ากรอบของ SET จะอยู่ระหว่าง 1,332-1,470 จุด สัปดาห์นี้คาดว่าจะแกว่งในกรอบ 1,320-1,365 จุด
 แนะนำ ลงซื้อ ขึ้นขาย

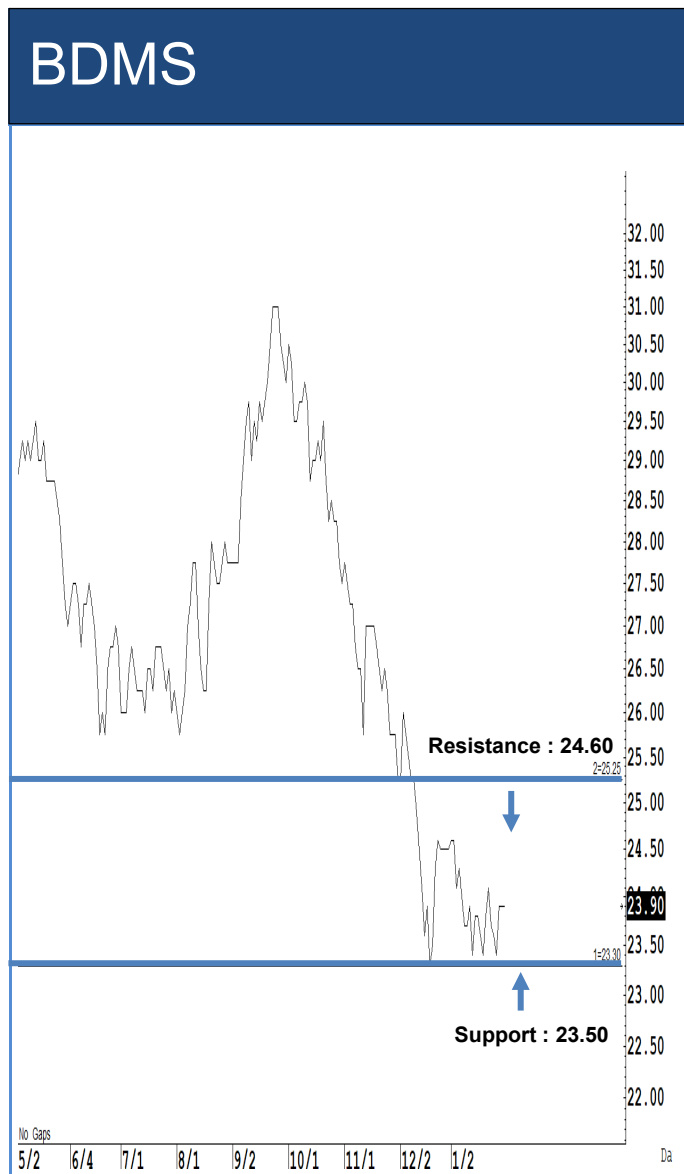
ระยะสั้น : SET Index ปิดลบ ระหว่างวันปรับตัวลงมาแถว ๆ 1,333 จุด ก่อนที่จะปิดแถว ๆ 1,335 จุด ทำให้ SET เริ่มดูเสี่ยงที่จะปรับตัวลง
 ต่อแถว ๆ 1,320 จุด สัปดาห์ติดกลับไม่ข้ามแถว ๆ 1,345 จุด แนะนำ ขายเพื่อหวังผลซื้อกลับเมื่ออ่อนตัวลง

Saravut Tachochavalit, Analyst
 TEL : +66 (2) 088 9999 Ext. 9754
 EMAIL : Saravut.ta@rhbgroupp.com

Trading Stocks



ระยะสั้นแกว่งในกรอบ sideways ระหว่าง 159-163 บาท แนะนำ ลงซื้อ ขึ้นขาย ในกรอบดังกล่าว ส่วนจุดตัดขาดทุนจะอยู่ที่ 158 บาท



ระยะสั้นแกว่งในกรอบ sideways ระหว่าง 23.50-24.60 บาท แนะนำ ลงซื้อ ขึ้นขาย ในกรอบดังกล่าว ส่วนจุดตัดขาดทุนจะอยู่ที่ 23.20 บาท



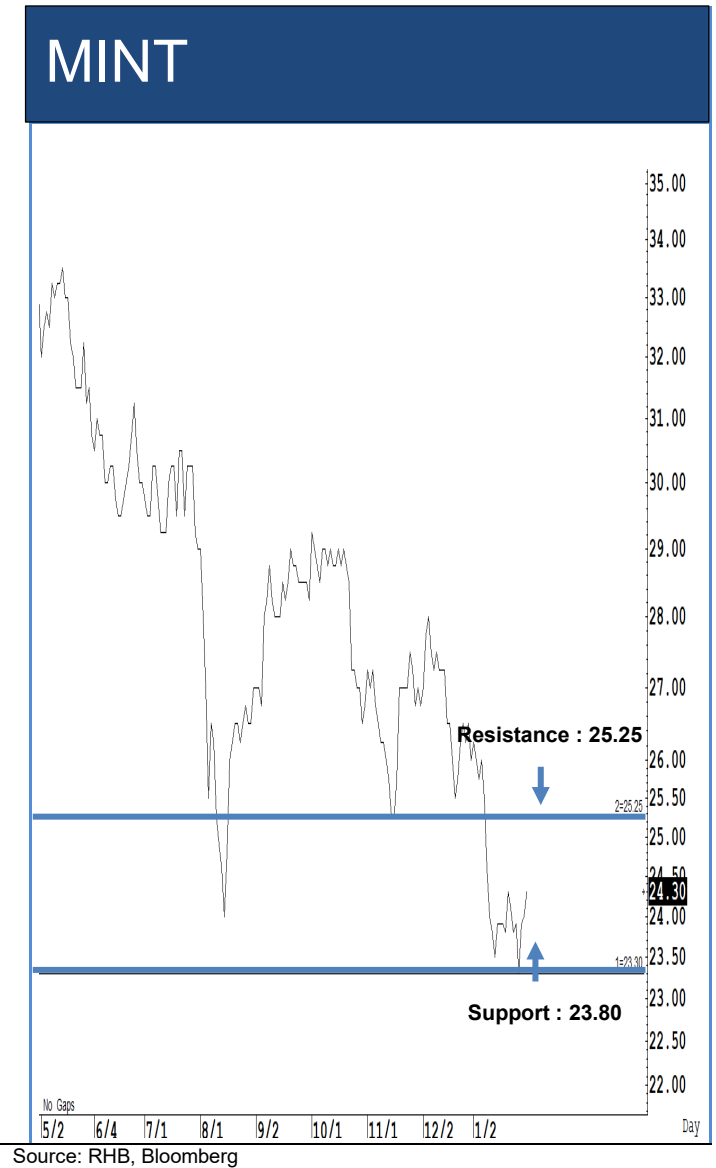
Source: RHB, Bloomberg

ระยะสั้นแกว่งในกรอบ sideways ระหว่าง 14.20-15 บาท แนะนำ ลงซื้อ ขึ้นขาย ในกรอบดังกล่าว ส่วนจุดตัดขาดทุนจะอยู่ที่ 14 บาท



Source: RHB, Bloomberg

ระยะสั้นแกว่งในกรอบ sideways ระหว่าง 21.90-22.90 บาท แนะนำ ลงซื้อ ขึ้นขายในกรอบดังกล่าว ส่วนจุดตัดขาดทุนจะอยู่ที่ 21.60 บาท



ระยะสั้นแกว่งในกรอบ sideways ระหว่าง 4.88-5.15 บาท แนะนำ ลงซื้อ ขึ้นขายในกรอบดังกล่าว ส่วนจุดตัดขาดทุนจะอยู่ที่ 4.82 บาท

ระยะสั้นแกว่งในกรอบ sideways ระหว่าง 23.80-25.25 บาท แนะนำ ลงซื้อ ขึ้นขายในกรอบดังกล่าว ส่วนจุดตัดขาดทุนจะอยู่ที่ 23.60 บาท

Key Stock News (ที่มา : สำนักข่าวอิไฟแนนซ์ไทย)

หุ้นเด่นวันนี้ : วงการผสวนเสียด SET เดือน ก.พ.ฟื้นได้ แต่ยังไม่ทะลุ 1,400 จุด และสะสมหุ้นบิ๊กแคปปัจจัยพื้นฐานแกร่ง !

โบรคฯผสวนเสียด SET เดือน ก.พ.ฟื้นได้ หลังประเมินแรงขาย LTF ปลาย - งบฯ Q4/67 แกร่ง - สหรัฐฯ อาจขึ้นกำแพงภาษีจีนแค่ 10% เป็นปัจจัยหลักช่วยกระตุ้น แต่มองการรีไทร์ ยังเป็นแบบค่อยเป็นค่อยไป คาดไม่ทะลุแนวต้าน 1,400 จุด และกลยุทธ์หลักกับหุ้นบิ๊กแคป ปัจจัยพื้นฐานแกร่ง !

PTTEP กำไรปี 67 ที่ 7.9 หมื่นลบ. ปีผลอีก 5.125 บาท/หุ้น ลุยลงทุน 2.6 แสนลบ.
PTTEP อดกำไรปี 67 ที่ 7.9 หมื่นล้านบาท ระบายได้จากการขายเพิ่ม ประกาศจ่ายปันผลอีก 5.125 บาท/หุ้น ขึ้น XD 25 ก.พ.68 พร้อมเดินหน้าลงทุนอีก 2.6 แสนล้านบาท

ก.ล.ต.หนุนออก Investment Token, คลังอยากเห็นบทบาทบล.ในสินทรัพย์ดิจิทัล

นายพิชัย ชุณหวิชัย รองนายกรัฐมนตรี และรัฐมนตรีว่าการกระทรวงการคลัง กล่าวในระหว่างการประชุมที่สำนักงาน ก.ล.ต.ว่า รัฐบาลอยากเห็นการใช้ประโยชน์จากกฎหมายสินทรัพย์ดิจิทัลที่มีประสิทธิภาพมากขึ้นเพื่อต่อยอดไปสู่การเกิดโปรดักส์ใหม่ๆ เพราะแม้ไทยจะเป็นประเทศที่นำหลายประเทศในด้านการมีกฎหมายสินทรัพย์ดิจิทัล เพราะการพัฒนาต่อยอดไม่พอและไม่ทันต่อนวัตกรรม ทำให้ตามหลังประเทศอื่น

WP ผนัก SCB ลุยปล่อยกู้ลูกค้าโซลาร์รูฟฯ ต่อย่ามุ่งสู่ Green Energy รับเมกะเทรนด์

WP ประกาศความร่วมมือกับ SCB มอบวงเงินสินเชื่อสำหรับลูกค้าของ WP ในกลุ่มโซลาร์รูฟท็อป หวังเสริมสภาพคล่องให้กับธุรกิจ ต่อย่าแผนธุรกิจเดินหน้าสู่ Green Energy รับเมกะเทรนด์ พร้อมผลักดันธุรกิจเติบโตอย่างแข็งแกร่ง และ ยั่งยืนในอนาคต

SCC เปิดแผนปี 68 ตั้งเป้า EBITDA ทะลุ 5.4 หมื่นลบ. - รายได้โต 3-5% อัดงบลงทุน 3.5 หมื่นลบ.

SCC ตั้งเป้าปี 68 EBITDA มากกว่า 5.4 หมื่นลบ. คาดรายได้โต 3-5% ธุรกิจซีเมนต์-วัสดุก่อสร้างในไทยแนวโน้มดี จากลงทุนโครงสร้างพื้นฐาน พร้อมคว้าโอกาสเศรษฐกิจในอาเซียนฟื้นตัว ส่วนโรงงาน LSP ในเวียดนาม ยังชะลอเดินเครื่องระยะเวลา 6 เดือนนี้ วางงบลงทุนปีนี้ 3.5 หมื่นลบ.

พีทฯ ประกาศเครดิตภายในประเทศครั้งแรกแก่ SAWAD ที่ "A-(tha)" แนวโน้ม "มีเสถียรภาพ"

พีทฯ ประกาศอันดับเครดิตภายในประเทศครั้งแรกแก่ SAWAD ที่ 'A-(tha)' แนวโน้มอันดับเครดิตมีเสถียรภาพ และให้อันดับเครดิตหุ้นกู้ที่จะออกเสนอขายที่ 'A-(tha)' สะท้อนผู้นำการตลาดและเครือข่ายธุรกิจที่แข็งแกร่ง โดยที่หนี้สินและผลงานอยู่ระดับนำพอใจ

TISCO คาดเฟดคงดอกเบี้ยถึงกลางปี 68 ขึ้นหุ้นแบงก์สหรัฐฯ รับอานิสงส์ - กลุ่มเทคโนโลยีถูกกดดัน

ศูนย์วิเคราะห์เศรษฐกิจและกลยุทธ์ทิสโก้ คาด Fed คงดอกเบี้ยระดับ 4.25 - 4.50% ถึงกลางปี 2568 ดันบอนด์ยีลด์ทรงตัวสูงสุดรอบ 17 ปี จับตามลภาวะตลาดหุ้น ซึ่งกลุ่มธนาคารสหรัฐฯ รับอานิสงส์ ขณะที่กลุ่มเทคโนโลยี รวมหุ้น 7 นางฟ้า เสียถูกกดดัน

คลัง เล็งออก "พันธบัตร สเตเบิลคอยน์" มูลค่า 1 หมื่นลบ. แยมเสร็จในปีนี้- ชง ครม.ออก พ.ร.ก.เพิ่มอำนาจ ก.ล.ต.

คลัง เล็งออก "พันธบัตร สเตเบิลคอยน์" มูลค่า 1 หมื่นลบ. คาดแล้วเสร็จภายในปีนี้ แยมเสนอที่ประชุม ครม.ภายใน 2 สัปดาห์ออก พ.ร.ก.เพิ่มอำนาจ ก.ล.ต.สอบสวนคดี พรบ.หลักทรัพย์ฯ พร้อมคาดย่านระยะเวลาการดำเนินการทางกฎหมายรวดเร็วขึ้นราว 6 - 7 เดือน

กลุ่ม STI คว้านงาน "ปรับปรุงถนนหมายเลข 67 ช่วงเสียมราฐ-อันลองเวง-จวม/สะงา" ทุ่มพูนฯ มูลค่า 983 ลบ.

เอเชียน เอ็นจิเนียริง (AEC) ในกลุ่ม STI รับงานบริหารและควบคุมงานก่อสร้าง "โครงการปรับปรุงถนนหมายเลข 67 (NR67) ช่วงเสียมราฐ - อันลองเวง - จวม/สะงา ราชอาณาจักรกัมพูชา มูลค่าโครงการรวม 983 ล้านบาท ย้ำแผนเดินหน้าเติบโตสู่ตลาด CLMV ขยายพอร์ตงานในโม้อย่างแข็งแกร่ง

WSOL ปรับโครงสร้างทีมบริหาร PTECH ตั้ง "วิเลิศ อรรถรณวงษ์" นั่งซีโอโอ พร้อมเดินหน้าธุรกิจ - บุกตลาด

WSOL ประกาศแต่งตั้ง "วิเลิศ อรรถรณวงษ์" รับตำแหน่ง CEO บริษัทย่อย PTECH รุกปรับโครงสร้างองค์กร เสริมแกร่ง จัดทัพทีมบริหารชุดใหม่ หนุนกำลังสำคัญขับเคลื่อนธุรกิจบรรลุเป้าหมาย เพิ่มประสิทธิภาพการดำเนินงาน สร้างโอกาสขยายฐานลูกค้า ต่อย่าความเชื่อมั่น

SCC ฟื้นตัวบวก 3.26% คาดแรงเก็งกำไรรับจ่ายปันผล หลังประกาศงบ Q4/67

(30.ม.ค.68)SCC ฟื้นตัวบวก 3.26% คาดแรงเก็งกำไรรับจ่ายปันผล หลังประกาศงบไตรมาส 4/67 ขาดทุนสุทธิ 512 ล้านบาท จากการแข่งขันที่รุนแรง

AGE บัณฑิตได้ปีนี้แตะ 1.7 หมื่นลบ.สู่พลังงานยั่งยืน ดันสัดส่วน EBITDA ธุรกิจกรีน-ถ่านหิน 50:50 ในปี 73

AGE บัณฑิตได้รวมปีนี้แตะ 17,000 ล้านบาท พร้อมตั้งเป้าปี 73 สัดส่วน EBITDA จากธุรกิจกรีนและถ่านหิน เป็น 50:50 เติบโตเกมรุก 4 กลุ่มธุรกิจ เล็งดัน ABM เป็น flagship ของกลุ่มบริษัท

อปท.ยกระดับวางล้างบัญชีม้า เริ่มบล็อกบัญชีฟุ้งนี้ - มี.ค.68 แจงเดือนธุรกรรมต้องสงสัย

อปท. ประกาศยกระดับวางล้างบัญชีม้า ตั้งแต่ 31 ม.ค.68 โอนเงินเข้าบัญชีไม่ได้แล้ว พร้อมยกระดับแจ้งเตือน ตั้งแต่ มี.ค.67 ให้ทุกธนาคารวางกลไกแจ้งเตือนลูกค้าโอนเงินเข้าบัญชีต้องสงสัย ผลักดันแนวทางการร่วมรับผิดชอบ หลังรูปแบบ และ พฤติกรรมของมิชชาชีพเปลี่ยนแปลงต่อเนื่อง ส่งผลให้เกิดความเสียหายหนัก พร้อมประสานงานกับหน่วยงานที่เกี่ยวข้องทั้ง ก.ล.ต. - ผู้ประกอบธุรกิจสินทรัพย์ดิจิทัล หวังปิดช่องโหว่เส้นทางของมิชชาชีพ

EXIM BANK ผนัก ป.ป.ช.-CAC เปิดตัวบัตรเงินฝาก- สินเชื่อสีเขียว หนุนธุรกิจมีธรรมาภิบาล เข้าถึงสินเชื่อคืบหน้า

EXIM BANK จับมือสำนักงาน ป.ป.ช. และ CAC เปิดตัว "บัตรเงินฝากสีเขียว - สินเชื่อสีเขียว" นวัตกรรมทางการเงินด้านธรรมาภิบาล ครั้งแรกของโลก หวังเสริมสภาพคล่อง และ ลดต้นทุนทางธุรกิจแก่ผู้ประกอบการไทย ตั้งเป้าวงเงิน 5 พันล้านบาท

Disclaimer:

เอกสารรายงานฉบับนี้จัดทำขึ้นบนพื้นฐานข้อมูลเปิดเผยต่อสาธารณชน ซึ่งพิจารณาแล้วว่ามีความน่าเชื่อถือ อย่างไรก็ตาม บริษัทหลักทรัพย์ อาร์เอชบี จำกัด (มหาชน) มิอาจรับรองความถูกต้องและความสมบูรณ์ของข้อมูลดังกล่าวได้ บทความดังกล่าวเป็นเพียงแนวคิดของผู้จัดทำเพื่อใช้เป็นข้อมูลประกอบการตัดสินใจในการลงทุน บริษัทขอสงวนสิทธิ์ในการเปลี่ยนแปลงความเห็นหรือประมาณการต่างๆ ที่ปรากฏในเอกสาร/รายงานฉบับนี้ โดยไม่ต้องแจ้งให้ทราบล่วงหน้า ดังนั้นนักลงทุนโปรดใช้ดุลพินิจอย่างรอบคอบในการพิจารณาการลงทุน

ข้อมูลธุรกรรมขายชอร์ต (Short Sales)

หลักทรัพย์	---ปริมาณหุ้นที่ขายชอร์ต (หุ้น)---			---มูลค่าการขายชอร์ต (บาท)---			----ปริมาณการขายชอร์ตที่ยังไม่ได้ซื้อคืน (หุ้น) ณ วันที่ 30/1/2568---			
	Local	NVDR	ทั้งหมด	Local	NVDR	ทั้งหมด	Local	NVDR	ทั้งหมด	%
TTB	13,942,200	38,300	13,980,500	27,371,283	75,068	27,446,351	106,078,700	217,703,100	323,781,800	0.33
IRPC	209,400	90,400	299,800	242,904	104,864	347,768	54,862,000	174,792,854	229,654,854	1.12
AWC	215,800	870,500	1,086,300	692,550	2,785,600	3,478,150	27,901,500	178,180,720	206,082,220	0.64
BTS	1,300,500	178,400	1,478,900	8,214,005	1,115,340	9,329,345	15,487,900	169,335,455	184,823,355	1.15
BEM	391,800	1,996,800	2,388,600	2,762,180	14,003,900	16,766,080	14,816,400	161,264,800	176,081,200	1.15
BANPU	351,600	687,300	1,038,900	1,793,160	3,505,230	5,298,390	32,605,500	116,243,366	148,848,866	1.49
WHA	2,345,100	2,581,200	4,926,300	11,617,452	12,794,470	24,411,922	102,816,100	42,639,600	145,455,700	0.97
HMPRO	121,800	728,100	849,900	1,119,555	6,685,945	7,805,500	14,514,200	121,840,900	136,355,100	1.04
AOT	100	219,400	219,500	5,600	12,286,400	12,292,000	17,787,100	104,919,500	122,706,600	0.86
LH	167,600	1,345,100	1,512,700	784,366	6,276,682	7,061,048	47,010,700	60,702,198	107,712,898	0.9
PTT	-	-	-	-	-	-	15,463,000	87,940,800	103,403,800	0.36
SIRI	705,600	406,400	1,112,000	1,217,081	700,672	1,917,753	30,504,800	65,761,400	96,266,200	0.55
JAS	359,200	31,500	390,700	711,912	62,370	774,282	24,463,057	58,170,242	82,633,299	0.96
EA	4,666,900	1,000,000	5,666,900	13,780,722	3,020,000	16,800,722	27,256,300	48,706,282	75,962,582	1.02
PTTGC	28,700	507,700	536,400	630,600	11,207,260	11,837,860	12,569,300	62,930,700	75,500,000	1.67
OR	715,100	655,400	1,370,500	8,403,690	7,734,660	16,138,350	19,998,400	52,438,300	72,436,700	0.6
SPRC	185,400	-	185,400	1,001,160	-	1,001,160	7,734,000	64,072,783	71,806,783	1.66
MINT	487,400	68,300	555,700	11,981,790	1,666,050	13,647,840	3,486,800	64,841,300	68,328,100	1.21
BDMS	1,066,600	386,500	1,453,100	25,662,780	9,277,580	34,940,360	8,137,900	58,352,000	66,489,900	0.42
VGI	507,400	90,600	598,000	1,583,102	284,192	1,867,294	30,991,900	35,274,867	66,266,767	0.33
DELTA	596,300	724,800	1,321,100	77,782,200	93,950,800	171,733,000	10,149,000	42,564,400	52,713,400	0.42
CPALL	389,000	408,800	797,800	22,135,900	23,284,350	45,420,250	2,032,300	46,376,353	48,408,653	0.54
KTB	958,600	-	958,600	22,369,390	-	22,369,390	8,274,800	35,843,700	44,118,500	0.32
SUPER	-	-	-	-	-	-	6,051,500	38,020,600	44,072,100	0.16
CHG	426,000	33,800	459,800	935,496	73,684	1,009,180	14,368,500	28,265,690	42,634,190	0.39
QH	140,100	-	140,100	242,373	-	242,373	9,455,820	33,147,899	42,603,719	0.4
BCH	331,100	16,200	347,300	4,790,550	234,900	5,025,450	23,697,700	16,338,700	40,036,400	1.61
TOP	158,100	310,000	468,100	4,164,650	8,146,850	12,311,500	12,985,000	26,672,946	39,657,946	1.78
GULF	9,100	85,400	94,500	548,275	5,132,750	5,681,025	3,154,500	36,066,600	39,221,100	0.33
OSP	2,502,500	1,493,400	3,995,900	42,750,700	25,705,240	68,455,940	11,913,000	25,622,400	37,535,400	1.25
CRC	16,300	258,400	274,700	563,625	8,835,275	9,398,900	4,359,600	33,153,826	37,513,426	0.62
GLOBAL	251,000	32,600	283,600	2,860,510	370,060	3,230,570	13,797,757	20,286,493	34,084,250	0.66
TRUE	1,349,600	1,197,000	2,546,600	15,937,550	14,124,600	30,062,150	10,603,000	21,357,694	31,960,694	0.09
CCET	3,885,900	2,815,700	6,701,600	29,086,610	21,323,955	50,410,565	13,367,600	17,596,928	30,964,528	0.3
BJC	18,600	-	18,600	420,120	-	420,120	24,742,500	6,202,800	30,945,300	0.77
BGRIM	139,600	200	139,800	2,165,540	3,120	2,168,660	11,726,400	18,659,100	30,385,500	1.17
PTTEP	163,100	238,700	401,800	20,313,350	29,773,550	50,086,900	541,100	29,568,300	30,109,400	0.76
TU	565,200	190,300	755,500	6,819,550	2,296,840	9,116,390	8,209,100	21,685,600	29,894,700	0.67
THANI	13,600	-	13,600	18,358	-	18,358	339,200	29,280,595	29,619,795	0.48

Source: SETSMART

Disclaimer:

เอกสาร/รายงานฉบับนี้จัดทำขึ้นบนพื้นฐานข้อมูลที่เปิดเผยต่อสาธารณชน ซึ่งพิจารณาแล้วว่ามีความน่าเชื่อถือ อย่างไรก็ตาม บริษัทหลักทรัพย์ อาร์เอชบี จำกัด (มหาชน) มิอาจรับรองความถูกต้องและความสมบูรณ์ของข้อมูลดังกล่าวได้ บทความดังกล่าวเป็นเพียงแนวคิดของผู้จัดทำเพื่อใช้เป็นข้อมูลประกอบการตัดสินใจในการลงทุน บริษัทขอสงวนสิทธิ์ในการเปลี่ยนแปลงความเห็นหรือประมาณการต่างๆ ที่ปรากฏในเอกสาร/รายงานฉบับนี้ โดยไม่ต้องแจ้งให้ทราบล่วงหน้า ดังนั้นนักลงทุนโปรดใช้ดุลพินิจอย่างรอบคอบในการพิจารณาการลงทุน

ข้อมูลแบบรายงานการเปลี่ยนแปลงการถือหลักทรัพย์และสัญญาซื้อขายล่วงหน้าของผู้บริหาร (แบบ 59) (Change of Management Holdings)

ชื่อบริษัท	ชื่อผู้บริหาร	ความสัมพันธ์	ประเภทหลักทรัพย์	วันที่ได้มา/ จำหน่าย	จำนวน	ราคา	วิธีการได้มา/ จำหน่าย
CTW	นาย สุวิทย์ วีระพงษ์	ผู้รายงาน	หุ้นสามัญ	29/01/2568	20,000	3.18	ซื้อ
SUPER	นาย จอมทรัพย์ โลจายะ	ผู้รายงาน	หุ้นสามัญ	29/01/2568	200,000	0.22	ซื้อ
TACC	นาย ชัชชวี วัฒนสุข	ผู้รายงาน	หุ้นสามัญ	06/01/2568	250,000	4.53	ขาย
TACC	นาย ชัชชวี วัฒนสุข	ผู้รายงาน	หุ้นสามัญ	14/01/2568	30,000	4.38	ซื้อ
TACC	นาย ชัชชวี วัฒนสุข	ผู้รายงาน	หุ้นสามัญ	15/01/2568	60,000	4.32	ซื้อ
TACC	นาย ชัชชวี วัฒนสุข	ผู้รายงาน	หุ้นสามัญ	17/01/2568	150,000	4.18	ซื้อ
TACC	นาย ชัชชวี วัฒนสุข	ผู้รายงาน	หุ้นสามัญ	20/01/2568	60,000	4.04	ซื้อ
TACC	นาย ชัชชวี วัฒนสุข	ผู้รายงาน	หุ้นสามัญ	23/01/2568	300,000	4.25	ขาย
TACC	นาย ชัชชวี วัฒนสุข	ผู้รายงาน	หุ้นสามัญ	23/01/2568	500,000	-	โอน
TACC	นาย ชัชชวี วัฒนสุข	ผู้รายงาน	หุ้นสามัญ	23/01/2568	500,000	-	รับโอน
TACC	นาย ชัชชวี วัฒนสุข	ผู้รายงาน	หุ้นสามัญ	24/01/2568	50,000	4.26	ขาย
TACC	นาย ชัชชวี วัฒนสุข	ผู้รายงาน	หุ้นสามัญ	27/01/2568	900,000	4.24	ขาย
PRIME	นาย สมประสงค์ บัญจะลักษณะณ์	ผู้รายงาน	หุ้นสามัญ	09/01/2568	2,850,000	0.14	ซื้อ
PRIME	นาย สมประสงค์ บัญจะลักษณะณ์	ผู้รายงาน	หุ้นสามัญ	29/01/2568	900,000	0.11	ซื้อ
MJD	นาย สุริยา พูลวรลักษณ์	ผู้รายงาน	หุ้นสามัญ	23/01/2568	20,000	0.88	ซื้อ
MJD	นาย สุริยา พูลวรลักษณ์	ผู้รายงาน	หุ้นสามัญ	29/01/2568	20,000	0.81	ซื้อ
UBA	นางสาว อรสา วิมลเฉลา	ผู้รายงาน	หุ้นสามัญ	29/01/2568	60,800	0.8	ซื้อ
BH	นางสาว ชนิตา โสภณพนิช	ผู้รายงาน	หุ้นสามัญ	28/01/2568	10,000	177.5	ซื้อ
BH	นางสาว ชนิตา โสภณพนิช	ผู้รายงาน	หุ้นสามัญ	29/01/2568	10,000	172.5	ซื้อ
WARRIX	นาย วิศัลย์ วนะศักดิ์ศรีสกุล	ผู้รายงาน	หุ้นสามัญ	27/01/2568	20,000,000	3.54	ขาย
EP	นาย ยุทธ ชินสุภัคกุล	ผู้รายงาน	หุ้นสามัญ	28/01/2568	700	1.48	ซื้อ
EP	นาย ยุทธ ชินสุภัคกุล	ผู้รายงาน	หุ้นสามัญ	29/01/2568	49,300	1.48	ซื้อ

Source: www.sec.or.th

หมายเหตุ : * กรณีที่บริษัทมีผู้บริหารเป็นคู่สมรสกัน ถ้ามีการซื้อขายหลักทรัพย์ คู่สมรสทั้ง 2 คน จะมีหน้าที่ต้องรายงาน ซึ่งจะทำให้เกิดการแสดงรายการซ้ำซ้อนกัน เช่น นาย A และนาง B เป็นคู่สมรสกันและเป็นผู้บริหารของ บมจ. AB ทั้งคู่ ถ้านาย A ซื้อหุ้น AB 1 รายการ การแสดงข้อมูลจะเป็น 2 รายการดังนี้ รายการที่ 1 นาย A ผู้จัดทำ ซื้อหุ้น รายการที่ 2 นาง B คู่สมรส ซื้อหุ้น จึงขอให้ใช้ข้อมูลด้วยความระมัดระวัง

Disclaimer:

เอกสารรายงานฉบับนี้จัดทำขึ้นบนพื้นฐานข้อมูลที่เปิดเผยต่อสาธารณชน ซึ่งพิจารณาแล้วว่ามีความน่าเชื่อถือ อย่างไรก็ตาม บริษัทหลักทรัพย์ อาร์เอชบี จำกัด (มหาชน) มีอาชญากรรมความถูกต้องและความสมบูรณ์ของข้อมูลดังกล่าวได้ บทความดังกล่าวเป็นเพียงแนวคิดของผู้จัดทำเพื่อใช้เป็นข้อมูลประกอบการตัดสินใจในการลงทุน บริษัทขอสงวนสิทธิ์ในการเปลี่ยนแปลงความเห็นหรือประมาณการต่างๆ ที่ปรากฏในเอกสารรายงานฉบับนี้ โดยไม่ต้องแจ้งให้ทราบล่วงหน้า ดังนั้นนักลงทุนโปรดใช้ดุลพินิจอย่างรอบคอบในการพิจารณาการลงทุน

แบบรายงานการได้มาหรือจำหน่ายหลักทรัพย์ของกิจการ (แบบ 246-2) (Corporate Share Trade)

หลักทรัพย์	ชื่อผู้ได้มา/จำหน่าย	วิธีการ	ประเภทหลักทรัพย์	% ก่อน ได้มา/ จำหน่าย	% ได้มา/ จำหน่าย	% หลัง ได้มา/ จำหน่าย	วันที่ได้มา/ จำหน่าย	% ก่อน ได้มา/ จำหน่าย (กลุ่ม)	% ได้มา/ จำหน่าย (กลุ่ม)	% หลัง ได้มา/ จำหน่าย (กลุ่ม)
WARRIX	นาย วิศัลย์ วนะศักดิ์ศรีสกุล	จำหน่าย	หุ้น	31.5197	3.3951	28.1246	27/01/2568	31.5197	3.3951	28.1246
PLANET	นาง มโนทิพย์ จักรवालธรรม	ได้มา	หุ้น	9.3224	0.7713	10.0938	24/01/2568	9.3224	0.7713	10.0938

Source: www.sec.or.th

- หุ้น** หมายถึง หุ้นสามัญหรือหุ้นบุริมสิทธิหรือใบแสดงสิทธิในผลประโยชน์ที่เกิดจากหลักทรัพย์อ้างอิงไทย (DR) หลักทรัพย์แปลงสภาพ หมายถึง ใบสำคัญแสดงสิทธิที่จะซื้อหุ้นสามัญ หุ้นกู้แปลงสภาพ หรือหลักทรัพย์อื่นที่อาจแปลงสภาพได้
 - กรณีที่มีการรายงานเป็นกลุ่ม ชื่อผู้ได้มา/จำหน่ายจะแสดงข้อมูลของบุคคลในกลุ่มที่มีการเปลี่ยนแปลง ส่วน % การได้มา/จำหน่าย และ % หลังการได้มา/จำหน่ายจะแสดงตัวเลขของทั้งกลุ่ม และบุคคลตามมาตรา 258 (นิยามตามบุคคลมาตรา 258)
 - ข้อมูลเบื้องต้น** หมายถึง ข้อมูลยังไม่ครบถ้วน และ/หรือ อยู่ระหว่างการสอบทาน
- ฉบับแก้ไข หมายถึง ผู้รายงานยื่นเอกสารชุดใหม่ เพื่อแก้ไขชุดเดิม
- Chain Principle หมายถึง การได้มาหุ้นโดยทางอ้อมและเป็นการได้มาในจำนวนที่ทำให้ผู้ได้มาต้องทำคำเสนอซื้อหลักทรัพย์ทั้งหมดของกิจการ

กำหนดการประชุมคณะกรรมการนโยบายการเงิน (กนง.) ประจำปี 2568

ครั้งที่	วันแถลงผลการประชุม กนง.
1	พุธที่ 26 ก.พ.2568
2	พุธที่ 30 เม.ย.2568
3	พุธที่ 25 มิ.ย.2568
4	พุธที่ 13 ส.ค.2568
5	พุธที่ 8 ต.ค.2568
6	พุธที่ 17 ธ.ค.2568

ที่มา : ธนาคารแห่งประเทศไทย

Disclaimer:

เอกสาร/รายงานฉบับนี้จัดทำขึ้นบนพื้นฐานข้อมูลที่เปิดเผยต่อสาธารณชน ซึ่งพิจารณาแล้วว่ามีความน่าเชื่อถือ อย่างไรก็ตาม บริษัทหลักทรัพย์ อาร์เอชบี จำกัด (มหาชน) มีอาจรับรองความถูกต้องและความสมบูรณ์ของข้อมูลดังกล่าวได้ บทความดังกล่าวเป็นเพียงแนวคิดของผู้จัดทำเพื่อใช้เป็นข้อมูลประกอบการตัดสินใจในการลงทุน บริษัทฯ ขอสงวนสิทธิ์ในการเปลี่ยนแปลงความเห็นหรือประมาณการต่างๆ ที่ปรากฏในเอกสาร/รายงานฉบับนี้ โดยไม่ต้องแจ้งให้ทราบล่วงหน้า ดังนั้นนักลงทุนโปรดใช้ดุลพินิจอย่างรอบคอบในการพิจารณาการลงทุน

Foreign Portfolio Investment

(Unit: US\$ Mn)

Country	Date	Daily	WTD	MTD	QTD	YTD	12M	YoY
Thailand	30/01/2025	3.8	9.6	(236.0)	(236.0)	(236.0)	(3,557.3)	3,219.4
Japan	24/01/2025		4,826.9	5,919.1	5,919.1	5,919.1	(9,604.9)	(53,618.9)
Indonesia	30/01/2025	(24.5)	(24.5)	(247.5)	(247.6)	(247.5)	316.2	(129.9)
S. Korea	31/01/2025	(320.2)	(320.2)	(537.8)	(537.8)	(537.8)	(2,821.4)	(10,894.8)
Vietnam	24/01/2025	25.9	5.7	(254.8)	(254.8)	(254.8)	(3,238.2)	(2,640.4)
Sri Lanka	30/01/2025	(7.4)	(13.2)	(20.4)	(20.4)	(20.4)	(45.9)	(48.6)
Malaysia	28/01/2025	(44.8)	(105.5)	(692.6)	(692.6)	(692.6)	(1,744.7)	(1,422.4)
Philippines	30/01/2025	(6.8)	(9.0)	(124.2)	(124.2)	(124.2)	(620.4)	292.9
India	29/01/2025	(207.5)	(1,069.7)	(8,215.4)	(8,215.4)	(8,215.4)	(5,829.3)	(27,464.1)
Taiwan	22/01/2025	536.9	895.0	(1,261.5)	(1,261.5)	(1,261.5)	(21,061.5)	(23,699.4)

Source: Bloomberg

ข้อมูลต่างชาติซื้อขาย NVDR

(ณ วันที่ 30 ม.ค. 68)

5 อันดับจากจำนวนหุ้นที่ซื้อสุทธิ (Net Buy)

ชื่อหลักทรัพย์	ซื้อ (ล้านบาท)	ขาย (ล้านบาท)	รวม (ล้านบาท)	สุทธิ (ล้านบาท)	มูลค่าการซื้อ ขายทั้งหมด (ล้านบาท)	สัดส่วนการซื้อขาย ผ่าน NVDR (%)
DELTA	1,105.18	703.94	1,809.12	401.24	2,632.49	34.36
BH	277.86	106.57	384.43	171.29	729.8	26.34
ADVANC	281.94	115.34	397.28	166.6	618.26	32.13
KBANK	331.16	172.54	503.7	158.62	547.24	46.02
CCET	272	150.95	422.94	121.05	1,420.76	14.88

5 อันดับจากจำนวนหุ้นที่ขายสุทธิ (Net Sell)

ชื่อหลักทรัพย์	ซื้อ (ล้านบาท)	ขาย (ล้านบาท)	รวม (ล้านบาท)	สุทธิ (ล้านบาท)	มูลค่าการซื้อ ขายทั้งหมด (ล้านบาท)	สัดส่วนการซื้อขาย ผ่าน NVDR (%)
BBL	188.49	434.73	623.23	-246.24	734.81	42.41
PTTEP	142.58	334.74	477.32	-192.16	710.44	33.59
BDMS	159.9	305.92	465.83	-146.02	1,179.52	19.75
SCB	160.8	255.13	415.93	-94.33	689.05	30.18
CPALL	174.68	246.8	421.48	-72.12	855.24	24.64

Source: www.settrade.com

Disclaimer:

เอกสาร/รายงานฉบับนี้จัดทำขึ้นบนพื้นฐานข้อมูลที่เปิดเผยต่อสาธารณชน ซึ่งพิจารณาแล้วว่ามีความน่าเชื่อถือ อย่างไรก็ตาม บริษัทหลักทรัพย์ อาร์เอชบี จำกัด (มหาชน) มีอาจรับรองความถูกต้องและความสมบูรณ์ของข้อมูลดังกล่าวได้ บทความดังกล่าวเป็นเพียงแนวคิดของผู้จัดทำเพื่อใช้เป็นข้อมูลประกอบการตัดสินใจในการลงทุน บริษัทฯ ขอสงวนสิทธิ์ในการเปลี่ยนแปลงความเห็นหรือประมาณการต่างๆ ที่ปรากฏในเอกสาร/รายงานฉบับนี้ โดยไม่ต้องแจ้งให้ทราบล่วงหน้า ดังนั้นนักลงทุนโปรดใช้ดุลพินิจอย่างรอบคอบในการพิจารณาการลงทุน

Economic Calendars – Thailand

Date Time	Event	Period	Survey	Actual	Prior	Revised
01/24/2025 01:26	Car Sales	Dec	--	--	42309	--
01/31/2025 11:00	Capacity Utilization ISIC	Dec	--	--	57.6	--
01/31/2025 11:00	Mfg Production Index ISIC NSA YoY	Dec	-0.70%	--	-3.58%	--
01/31/2025 14:30	Exports YoY	Dec	--	--	9.10%	--
01/31/2025 14:30	Trade Balance	Dec	--	--	\$2023m	--
01/31/2025 14:30	Imports	Dec	--	--	\$23425m	--
01/31/2025 14:30	BoP Overall Balance	Dec	--	--	-\$117m	--
01/31/2025 14:30	Imports YoY	Dec	--	--	2.30%	--
01/31/2025 14:30	BoP Current Account Balance	Dec	\$1400m	--	\$2000m	\$2034m
01/31/2025 14:30	Exports	Dec	--	--	\$25448m	--
01/31/2025 14:30	Gross International Reserves	Jan-24	--	--	\$237.3b	--
01/31/2025 14:30	Forward Contracts	Jan-24	--	--	\$23.9b	--
02/03/2025 07:30	S&P Global Thailand PMI Mfg	Jan	--	--	51.4	--
02/03/2025 14:30	Business Sentiment Index	Jan	--	--	48.4	--
02/05/2025	CPI YoY	Jan	--	--	1.23%	--
02/05/2025	CPI NSA MoM	Jan	--	--	-0.18%	--
02/05/2025	CPI Core YoY	Jan	--	--	0.79%	--
02/07/2025 14:30	Gross International Reserves	Jan-31	--	--	--	--
02/07/2025 14:30	Forward Contracts	Jan-31	--	--	--	--
02/07/2025 02:13	Consumer Confidence	Jan	--	--	57.9	--
02/07/2025 02:13	Consumer Confidence Economic	Jan	--	--	51.4	--
02/14/2025 14:30	Gross International Reserves	Feb-07	--	--	--	--
02/14/2025 14:30	Forward Contracts	Feb-07	--	--	--	--
02/17/2025 09:30	GDP YoY	4Q	--	--	3.00%	--
02/17/2025 09:30	GDP SA QoQ	4Q	--	--	1.20%	--
02/17/2025 09:30	GDP Annual YoY	2024	--	--	1.90%	--
02/18/2025 02:24	Car Sales	Jan	--	--	--	--
02/21/2025 14:30	Gross International Reserves	Feb-14	--	--	--	--
02/21/2025 14:30	Forward Contracts	Feb-14	--	--	--	--
02/21/2025 02:26	Customs Exports YoY	Jan	--	--	8.70%	--
02/21/2025 02:26	Customs Imports YoY	Jan	--	--	14.90%	--
02/21/2025 02:26	Customs Trade Balance	Jan	--	--	-\$11m	--
02/26/2025 14:00	BoT Benchmark Interest Rate	Feb-26	--	--	2.25%	--
02/26/2025 02:28	Capacity Utilization ISIC	Jan	--	--	--	--
02/26/2025 02:28	Mfg Production Index ISIC NSA YoY	Jan	--	--	--	--
02/28/2025 14:30	Exports YoY	Jan	--	--	--	--
02/28/2025 14:30	Trade Balance	Jan	--	--	--	--
02/28/2025 14:30	Imports	Jan	--	--	--	--

Source: Bloomberg

Disclaimer:

เอกสารรายงานฉบับนี้จัดทำขึ้นบนพื้นฐานข้อมูลที่เปิดเผยต่อสาธารณชน ซึ่งพิจารณาแล้วว่ามีความน่าเชื่อถือ อย่างไรก็ตาม บริษัทหลักทรัพย์ อาร์เอชบี จำกัด (มหาชน) มีอาจรับรองความถูกต้องและความสมบูรณ์ของข้อมูลดังกล่าวได้ บทความดังกล่าวเป็นเพียงแนวคิดของผู้จัดทำเพื่อใช้เป็นข้อมูลประกอบการตัดสินใจในการลงทุน บริษัทฯ ขอสงวนสิทธิ์ในการเปลี่ยนแปลงความเห็นหรือประมาณการต่างๆ ที่ปรากฏในเอกสาร/รายงานฉบับนี้ โดยไม่ต้องแจ้งให้ทราบล่วงหน้า ดังนั้นนักลงทุนโปรดใช้ดุลพินิจอย่างรอบคอบในการพิจารณาการลงทุน